

PODER LEGISLATIVO



PROVINCIA DE TIERRA DEL FUEGO,
ANTÁRTIDA E ISLAS DEL ATLÁNTICO SUR
REPÚBLICA ARGENTINA

COMUNICACIONES

Nº **144**

PERIODO LEGISLATIVO **2018**

EXTRACTO: P.E.P. NOTA Nº 355/18 ADJUNTANDO ESTADO DE EJECUCIÓN PRESUPUESTARIA DEL SEGUNDO Y TERCER TRIMESTRE DEL AÑO, DANDO CUMPLIMIENTO AL ARTÍCULO 35 DE LA LEY PROVINCIAL Nº 1191.

Entró en la Sesión de:

Girado a la Comisión Nº:

Orden del día Nº:




Provincia de Tierra del Fuego, Antártida e Islas del Atlántico Sur

Provincia de Tierra del Fuego e Islas del Atlántico Sur		República Argentina	
Antártida e Islas del Atlántico Sur		Poder Legislativo	
PRESIDENCIA			
REGISTRO N° 4614	FECHA 29 NOV 2018	HORA 09:03	
FIRMA 			

NOTA N°
GOB.

355



USHUAIA, 27 NOV. 2018

Cristina RIGONI FUENTES
Auxiliar Administrativo
Despacho de Presidencia
PODER EJECUTIVO

SEÑOR PRESIDENTE:

Tengo el agrado de dirigirme a Ud., en mi carácter de Gobernadora de la Provincia de Tierra del Fuego, Antártida e Islas del Atlántico Sur, con el objeto de remitirle Nota N° NO-2018-000043710-GDETDF-MECO suscripta por el señor Ministro de Economía, con documentación adjunta relativa al Estado de ejecución presupuestaria del segundo y tercer trimestre del año de recursos por rubro y gastos correspondientes a la jurisdicciones dependientes de este Poder Ejecutivo a nivel finalidad y objeto, así como el estado del Tesoro al 30/06/2018 y al 30/09/2018, todo en un total de **18** fs. útiles, a los efectos de dar cumplimiento a lo dispuesto en el artículo 35 de la Ley Provincial N° 1191.

Sin otro particular, saludo a Ud., con atenta y distinguida consideración.

AGREGADO:
Lo indicado en el texto.-

PODER LEGISLATIVO SECRETARÍA LEGISLATIVA	
30 NOV 2018	
MESA DE ENTRADA	
N° 146	Hs. 11:05
FIRMA	

Dra. Rosana Andrea BERTONE
Gobernadora
Provincia de Tierra del Fuego,
Antártida e Islas del Atlántico Sur

AL SEÑOR
PRESIDENTE DE LA
LEGISLATURA PROVINCIAL
Dn. Juan Carlos ARCANDO
S/D.-

PASE A SECRETARIA
LEGISLATIVA

Juan Carlos ARCANDO
Vicegobernador
Presidente del Poder Legislativo

3/11/18

"Las Islas Malvinas, Georgias y Sandwich del Sur son y serán Argentinas"

GOBIERNO DE LA PROVINCIA DE TIERRA DEL FUEGO A.E.I.A.S. SEÑORA GOBERNADORA	
ENTRÓ:	01 NOV. 2018 <i>U...</i>
HORA: 11:43	AL DESTINO: 2383.



Provincia de Tierra del Fuego, Antártida e Islas del Atlántico Sur
"2018 año de los 44 héroes del Submarino ARA San Juan"

Nota

Número: NO-2018-00043710-GDETDF-MECO

USHUAIA, TIERRA DEL FUEGO A. e I.A.S.
Lunes 29 de Octubre de 2018

Referencia: Cumplimiento Art. 35 - Ley Provincial N° 1191

A: SRA GOBERNADORA (SRA. GOBERNADORA),

Con Copia A:

De mi mayor consideración:

Por medio de la presente, me dirijo a Ud., y por su intermedio a la Legislatura Provincial, a fin de elevar el Estado de ejecución presupuestaria del segundo y tercer trimestre del año de recursos por rubro y gastos correspondientes a las jurisdicciones dependientes del Poder Ejecutivo a nivel finalidad y objeto, así como el Estado del Tesoro 30/06/2018 y al 30/09/2018, a los efectos de dar cumplimiento a la Ley Provincial N° 1191, artículo 35.

Sin otro particular saluda atte.


Digitally signed by LABROCA José Daniel
Date: 2018.10.29 14:46:02 ART
Location: Tierra del Fuego

Jose Daniel Labroca
Ministro
Ministerio de Economía

Digitally signed by GDE Tierra del Fuego
DN: cn=GDE Tierra del Fuego, o=AR, ou=Provincia de
Tierra del Fuego, ou=Secretaría de Informática y
Telecomunicaciones, serialNumber=CUIT 30546662434
Date: 2018.10.29 14:46:09 -0300



Provincia de Tierra del Fuego, Antártida e Islas del Atlántico Sur
"2018 año de los 44 héroes del Submarino ARA San Juan"



Nota

Número: NO-2018-00027577-GDETDF-SSP#MECO

USHUAIA, TIERRA DEL FUEGO
Miércoles 25 de Julio de 2018

Referencia: Ejecución 2º Trimestre 2018

En respuesta a: NO-2018-00027441-GDETDF-DGP#MECO

A: Jose Daniel Labroca (MECO),

Con Copia A:

De mi mayor consideración:

Se remite la Ejecución del 2º Trimestre de Recursos y Gastos correspondiente al presente ejercicio; para su conocimiento.

Sin otro particular saluda atte.

Digitally signed by GDE Tierra del Fuego!
DN: cn=GDE Tierra del Fuego, c=AR, o=Provincia de Tierra del Fuego, ou=Secretaría de Informática y Telecomunicaciones, serialNumber=CUIT 30548662434
Date: 2018.07.25 11:05:36 -03'00'

Alejandra Beatriz Andrade Perez
Subsecretaria
Subsecretaria de Presupuesto
Ministerio de Economía

C.P. Alejandra B. ANDRADE PEREZ
Subsecretaria de Presupuesto
Ministerio de Economía

Digitally signed by GDE Tierra del Fuego!
DN: cn=GDE Tierra del Fuego, c=AR, o=Provincia de Tierra del Fuego, ou=Secretaría de Informática y Telecomunicaciones, serialNumber=CUIT 30548662434
Date: 2018.07.25 11:05:38 -03'00'



Provincia de Tierra del Fuego, Antártida e Islas del Atlántico Sur

República Argentina

Ministerio de Economía

Dirección General de Presupuesto

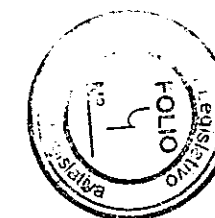
Gastos devengados por Jurisdicción, Finalidad y Objeto

Poder Ejecutivo - En pesos

Ejercicio 2018

Responsable	Finalidad	Trimestre 1										Total	
		1-Gastos en Personal	2-Bienes de Consumo	3-Servicios No Personales	4-Bienes de Uso	5-Transferencias	6-Activos Financieros	7-Servicios de la Deuda	8-Otros Gastos	9-Gastos Figurativos	12-Construcciones		
906-Ministerio de Gobierno y Justicia	001-ADMINISTRACION GUBERNAMENTAL	38.217.770	305.042	1.243.169	23.828	0	0	0	0	0	0	0	39.789.809
	003-SERVICIOS SOCIALES	1.316.569	35.414	166.839	0	0	0	0	0	0	0	0	1.518.822
	Suma	39.534.340	340.457	1.410.008	23.828	0	0	0	0	0	0	0	41.308.632
934-Ministerio Jefatura de Gabinete	001-ADMINISTRACION GUBERNAMENTAL	31.299.479	490.488	10.021.127	61.780	591.945	0	0	0	0	0	0	42.464.819
	003-SERVICIOS SOCIALES	14.973.827	279.587	3.260.524	664.895	67.573.476	0	0	0	0	0	0	86.752.309
	004-SERVICIOS ECONOMICOS	45.718.394	297.404	664.266	5.909.294	0	0	0	0	0	0	0	52.589.358
	Suma	91.991.701	1.067.480	13.945.916	6.635.969	68.165.421	0	0	0	0	0	0	181.806.486
964-Ministerio de Economía	001-ADMINISTRACION GUBERNAMENTAL	37.204.646	818.127	7.085.583	2.047.297	72.000	0	0	0	0	629.700	0	47.857.353
	003-SERVICIOS SOCIALES	1.667.839	34.026.154	1.352.819	71.885	108.558.706	0	0	0	0	0	0	145.677.404
	004-SERVICIOS ECONOMICOS	4.888.257	0	547.391	0	0	0	0	0	0	0	0	5.435.649
	Suma	43.760.742	34.844.281	8.985.793	2.119.182	108.630.706	0	0	0	0	629.700	0	198.970.465
996-Ministerio de Educación	003-SERVICIOS SOCIALES	933.108.450	2.677.883	26.198.421	2.130.519	83.946.152	0	0	0	0	22.920.227	0	1.070.981.653
	Suma	933.108.450	2.677.883	26.198.421	2.130.519	83.946.152	0	0	0	0	22.920.227	0	1,070,981,653
1147-Ministerio de Salud	003-SERVICIOS SOCIALES	401.888.362	34.923.616	40.958.946	12.965.046	35.441.855	100.068.265	0	0	0	0	3.858.119	630.104.210
	Suma	401.888.362	34,923,616	40,958,946	12,965,046	35,441,855	100,068,265	0	0	0	0	3,858,119	630,104,210
1205-Ministerio de Trabajo, Empleo y Seguridad Social	003-SERVICIOS SOCIALES	16.086.562	266.434	391.717	300.485	3.908.000	0	0	0	0	0	0	20.953.198
	Suma	16,086,562	266,434	391,717	300,485	3,908,000	0	0	0	0	0	0	20,953,198
1207-Ministerio de Desarrollo Social	001-ADMINISTRACION GUBERNAMENTAL	31.614.925	438.040	2.408.067	229.649	5.518.260	0	0	0	0	0	0	40.208.940
	003-SERVICIOS SOCIALES	55.884.748	1.119.145	841.478	445.962	54.853.985	0	0	0	0	0	0	113.145.319
	Suma	87,499,673	1,557,185	3,249,545	675,611	60,372,244	0	0	0	0	0	0	153,354,259
1246-Ministerio de Industria	004-SERVICIOS ECONOMICOS	14.805.368	338.045	2.472.540	815.297	188.198	0	0	0	0	0	0	18.619.448
	Suma	14,805,368	338,045	2,472,540	815,297	188,198	0	0	0	0	0	0	18,619,448
1258-Secretaría General de Gobierno	001-ADMINISTRACION GUBERNAMENTAL	40.369.865	1.794.554	10.287.931	294.663	0	0	0	0	0	0	0	52,747,013
	003-SERVICIOS SOCIALES	137.440.596	1.705.133	3.326.940	3.982.378	326.205	0	0	0	0	594.498	0	147,375,750
	004-SERVICIOS ECONOMICOS	4.566.807	60.759	1.211.228	0	0	0	0	8.119.140	0	0	0	13,957,934
	Suma	182,377,268	3,560,446	14,826,099	4,277,041	326,205	0	0	8,119,140	0	594,498	0	214,080,697
1276-Secretaría Legal y Técnica	001-ADMINISTRACION GUBERNAMENTAL	7.727.548	45.189	127.802	0	0	0	0	0	0	0	0	7.900.538
	Suma	7,727,548	45,189	127,802	0	0	0	0	0	0	0	0	7,900,538
1277-Sec de Ambiente, Desarrollo Sost y Cambio Climático	001-ADMINISTRACION GUBERNAMENTAL	2.404.023	197.019	174.900	0	0	0	0	0	0	0	0	2,775,942
	004-SERVICIOS ECONOMICOS	13.502.042	1.081.675	2.154.221	2.463.396	7.651.163	0	0	0	0	0	0	26,852,497
	Suma	15,906,065	1,278,694	2,329,121	2,463,396	7,651,163	0	0	0	0	0	0	29,628,440
1289-Secretaría de Energía e Hidrocarburos	004-SERVICIOS ECONOMICOS	5.138.780	165.298	529.638	190.000	0	0	0	0	0	0	0	6,023,717
	Suma	5,138,780	165,298	529,638	190,000	0	0	0	0	0	0	0	6,023,717
1296-Secretaría de Rep Oficial del Gobierno de TDF en CABA	001-ADMINISTRACION GUBERNAMENTAL	6.906.078	42.563	131.057	0	0	0	0	0	0	0	0	7,079,698
	003-SERVICIOS SOCIALES	0	0	0	0	21.938	0	0	0	0	0	0	21,938
	Suma	6,906,078	42,563	131,057	0	21,938	0	0	0	0	0	0	7,101,636

D






Provincia de Tierra del Fuego, Antártida, e Islas del Atlántico Sur
República Argentina
Ministerio de Economía
Dirección General de Presupuesto

Gastos devengados por Jurisdicción, Finalidad y Objeto
Poder Ejecutivo - En pesos
Ejercicio 2018

Responsable	Finalidad	Trimestre 2										Total	
		1-Gastos en Personal	2-Bienes de Consumo	3-Servicios No Personales	4-Bienes de Uso	5-Transferencias	6-Activos Financieros	7-Servicios de la Deuda	8-Otros Gastos	9-Gastos Figurativos	42-Construcciones		
1508-Sec de Asuntos Relativos a Antártida y Malvinas	001-ADMINISTRACION GUBERNAMENTAL	1.765.323	18.380	88.459	0	0	0	0	0	0	0	0	1.872.161
	003-SERVICIOS SOCIALES	0	0	0	0	0	0	0	0	0	0	0	14.231.185
	Suma	1.765.323	18.380	88.459	0	14.231.185	0	0	0	0	0	0	16.103.346
1509-Ministerio de Agricultura, Ganadería y Pesca	001-ADMINISTRACION GUBERNAMENTAL	0	210.243	989.185	256.232	946.655	0	0	0	0	0	753.071	3.155.387
	004-SERVICIOS ECONOMICOS	11.387.735	520.906	1.258.978	103.304	132.000	0	0	0	0	0	0	13.402.923
	Suma	11.387.735	731.149	2.248.164	359.536	1.078.655	0	0	0	0	0	753.071	16.558.310
1512-Sec. Planif. Estratégica, Ordenamiento Territorial y Hab	003-SERVICIOS SOCIALES	2.463.963	26.118	686.183	0	0	0	0	0	0	0	0	3.176.263
	004-SERVICIOS ECONOMICOS	0	0	306.000	0	0	0	0	0	0	0	0	306.000
	Suma	2.463.963	26.118	992.183	0	0	0	0	0	0	0	0	3.482.263
1513-Secretaría de Desarrollo e Inversiones	004-SERVICIOS ECONOMICOS	2.829.865	17.089	724.878	11.210	0	0	0	0	0	0	0	3.583.042
	Suma	2.829.865	17.089	724.878	11.210	0	0	0	0	0	0	0	3.583.042
	003-SERVICIOS SOCIALES	2.993.211	25.126	2.109.660	313.000	0	0	0	0	0	0	0	5.440.997
1514-Ministerio de Ciencia y Tecnología	Suma	2.993.211	25.126	2.109.660	313.000	0	0	0	0	0	0	0	5.440.997
	001-ADMINISTRACION GUBERNAMENTAL	0	12.160	18.362	0	0	0	0	0	0	0	0	30.522
	003-SERVICIOS SOCIALES	6.711.342	366.648	245.704	363.164	0	0	0	0	0	0	0	7.686.858
917-Secretaría de Estado de Seguridad	004-SERVICIOS ECONOMICOS	6.023.024	306.148	291.873	0	0	0	0	0	0	0	494.679	7.115.724
	002-SERVICIOS DE SEGURIDAD	373.564.468	12.864.651	9.060.640	3.185.014	0	0	0	0	0	0	0	398.674.774
	Suma	386.298.834	13.549.607	9.616.580	3.548.178	0	0	0	0	0	0	494.679	413.507.878
	001-ADMINISTRACION GUBERNAMENTAL	47.877.334	1.227.713	1.343.669	127.013	0	7.734.115	0	0	0	0	10.627.594	68.937.439
1576-Ministerio de Obras y Servicios Públicos	003-SERVICIOS SOCIALES	0	0	382.655	0	0	129.989.663	0	0	0	0	0	97.901.701
	004-SERVICIOS ECONOMICOS	0	0	0	0	0	15.991.625	0	0	0	0	14.773.017	30.764.642
	002-SERVICIOS DE SEGURIDAD	0	0	0	0	0	26.499.970	0	0	0	0	0	28.161.333
	Suma	47.877.334	1.227.713	1.726.324	127.013	0	180.215.372	0	0	0	0	124.963.676	356.137.433
905-Gobernador	001-ADMINISTRACION GUBERNAMENTAL	11.369.247	0	0	0	0	0	0	0	0	0	0	11.369.247
	Suma	11.369.247	0	0	0	0	0	0	0	0	0	0	11.369.247
904-Poder Ejecutivo	001-ADMINISTRACION GUBERNAMENTAL	0	0	0	0	0	0	0	0	0	0	791.890.150	791.890.150
	003-SERVICIOS SOCIALES	0	0	0	0	0	0	0	39.874.706	0	0	0	103.153.958
	004-SERVICIOS ECONOMICOS	0	0	0	0	0	0	0	0	0	0	4.904.424	4.904.424
	Suma	0	0	0	0	0	0	0	39.874.706	0	0	860.073.827	899.948.533
1303-Compromisos Gubernamentales con Municipios	001-ADMINISTRACION GUBERNAMENTAL	0	0	0	0	1.302.843.991	0	0	0	0	0	0	1.302.843.991
	Suma	0	0	0	0	1.302.843.991	0	0	0	0	0	0	1.302.843.991
1304-Servicios de la Deuda Pública	005-DEUDA PUBLICA	0	0	0	0	0	0	0	571.470.830	0	0	0	571.470.830
	Suma	0	0	0	0	0	0	0	571.470.830	0	0	0	571.470.830
Total		2.313.716.450	96.702.754	133.062.851	36.955.311	1.686.805.713	280.283.637	611.345.536	8.119.140	860.073.827	154.213.970	6.181.279.189	

Fuente: Sistema O3.

Fecha de consulta: 24/07/18.





Provincia de Tierra del Fuego, Antártida, e Islas del Atlántico Sur

República Argentina

Ministerio de Economía

Dirección General de Presupuesto

Recursos recaudados por rubro

Poder Ejecutivo -- En pesos

Ejercicio 2018

Recursos	Trimestre 2
01-RUBRO I	5.940.242.702
010209-Otros Ingresos No Tributarios	45.778.983
010201-Tasas	355.049.984
010202-Derechos	50.260.457
010206-Multas	5.652.602
010204-Regalías	574.570.861
010205-Alquileres	3.000
010203-Primas	4.103.541
010105-Ingresos por regimenes federales	2.824.179.191
010102-Sobre el Patrimonio	30.411.279
010103-Ingresos s/Produccion, el consumo y las transacciones	1.139.343.307
010107-Ingresos por fondos y programas nacionales	149.633.127
010106-Aportes no reintegrables	9.000.000
010104-Otros tributos	344.057.516
010702-Del sector público Nacional	74.419.602
010706-De entidades externas	306.000
010705-De sector público Provincial y Municipal	274.893.300
010402-Venta de Servicios	57.376.162
010601-Intereses por Prestamos	191.126
010603-Intereses por Títulos y Valores	1.012.663
02-RUBRO II	120.365.339
020202-Del Sector Público Nacional	106.565.339
020201-Del Sector privado	13.800.000
03-RUBRO III	1.538.183.085
030507-Adelantos a Proveedores y Contratistas	14.879.830
030506-Disminución de Otros Documentos a Cobrar	1.470.050.884
030504-Disminución de Otras Cuentas a Cobrar	2.261.170
030401-Del Sector Privado	246.166
030704-De Fondos Fiduciarios	49.700.070
030102-Venta de Títulos y Valores de Largo Plazo	1.044.965
Total	7.598.791.126

Fuente: Sistema O3.


Fecha de consulta: 24/07/18.



Qu



Provincia de Tierra del Fuego
Antártida e Islas del
Atlántico Sur



RESOLUCION CONTADURIA GENERAL Nro 00023/2017-ANEXO I Ejercicio: 2018
SITUACION DEL TESORO AL 30/06/2018
Administracion Central


Concepto	Poder Legislativo	Poder Judicial	Poder Ejecutivo	Tribunal de Cuenta	Fiscalía de Estado	Total
1) Valores Activos	0.00	0.00	6,910,358,284.62	0.00	0.00	6,910,358,284.62
Caja	0.00	0.00	52,059,581.35	0.00	0.00	52,059,581.35
Bancos	0.00	0.00	1,247,879,204.76	0.00	0.00	1,247,879,204.76
Inversiones Financieras	0.00	0.00	5,253,656,925.73	0.00	0.00	5,253,656,925.73
Creditos	0.00	0.00	356,762,572.78	0.00	0.00	356,762,572.78
Organismos Descentralizados	0.00	0.00	0.00	0.00	0.00	0.00
Tesorería General de la Provincia	0.00	0.00	0.00	0.00	0.00	0.00
Deudores por Venta de Bienes y Servicios	0.00	0.00	0.00	0.00	0.00	0.00
Anticipos Otorgados	0.00	0.00	231,252,372.98	0.00	0.00	231,252,372.98
Otros Creditos	0.00	0.00	125,510,199.80	0.00	0.00	125,510,199.80
2) Valores Pasivos	0.00	0.00	1,450,680,470.14	0.00	0.00	1,450,680,470.14
Remuneraciones a Pagar	0.00	0.00	362,942.03	0.00	0.00	362,942.03
Proveedores	0.00	0.00	65,499,445.32	0.00	0.00	65,499,445.32
Bienes de Consumo	0.00	0.00	14,957,136.90	0.00	0.00	14,957,136.90
Servicios no Personales	0.00	0.00	28,390,466.52	0.00	0.00	28,390,466.52
Bienes de Uso y Construcciones	0.00	0.00	22,151,841.90	0.00	0.00	22,151,841.90
Transferencias a Pagar	0.00	0.00	569,396,492.08	0.00	0.00	569,396,492.08
Transferencias a Organismos Descentralizado	0.00	0.00	157,827,989.92	0.00	0.00	157,827,989.92
Obligaciones de Ejercicios Anteriores	0.00	0.00	256,212,317.86	0.00	0.00	256,212,317.86
Tesorería General de la Provincia	0.00	0.00	0.00	0.00	0.00	0.00
Instituciones Financieras	0.00	0.00	0.00	0.00	0.00	0.00
Estado Nacional	0.00	0.00	0.00	0.00	0.00	0.00
Letras del Tesoro	0.00	0.00	0.00	0.00	0.00	0.00
Fondos de Terceros y en Garantía	0.00	0.00	77,591,848.58	0.00	0.00	77,591,848.58
Otros	0.00	0.00	323,789,434.35	0.00	0.00	323,789,434.35
Servicios Deuda Pública	0.00	0.00	66,733,156.20	0.00	0.00	66,733,156.20
Otros Pasivos	0.00	0.00	257,056,278.15	0.00	0.00	257,056,278.15
3) Diferencia (1-2)	0.00	0.00	5,459,677,814.48	0.00	0.00	5,459,677,814.48

010.001.013.018

Cia Mónica B. GONZALEZ
RECOPERA GENERAL

Usuario: msanchez@fufgcha: 26/09/2018 - Hora: 12:05

Las Islas Malvinas, Georgias y Sandwich del Sur son y serán Argentinas



Contabilidad General Informe: f3fhllf - Página: 1 de 1


SITUACIÓN DEL TESORO 30/06/2018



6910.358.284,62

ACTIVO		6910.358.284,62	
Caja		52.059.581,35	52.059.581,35
170-BTF Cuenta Unica del 00017093	22331	2.000.000,00	Libramiento Transferencia
170-BTF Cuenta Unica del 00017094	21852	10.317.645,59	Libramiento Transferencia
170-BTF Cuenta Unica del 00017095	21856	10.317.645,59	Libramiento Transferencia
170-BTF Cuenta Unica del 00017096	21858	1.437.704,70	Libramiento Transferencia
170-BTF Cuenta Unica del 00017100	22782	1.511.222,93	Libramiento Transferencia
170-BTF Cuenta Unica del 00017101	22785	1.511.222,92	Libramiento Transferencia
170-BTF Cuenta Unica del 00017102	22788	210.580,27	Libramiento Transferencia
170-BTF Cuenta Unica del 00017106	22471	8.353.110,27	Libramiento Transferencia
170-BTF Cuenta Unica del 00017107	22474	8.353.110,27	Libramiento Transferencia
170-BTF Cuenta Unica del 00017108	22477	1.163.957,98	Libramiento Transferencia
170-BTF Cuenta Unica del 00017109	27509	143.250,00	Libramiento Transferencia
170-BTF Cuenta Unica del 00017110	27771	4.830,24	Libramiento Transferencia
170-BTF Cuenta Unica del 00017111	25532	3.600,00	Libramiento Transferencia
170-BTF Cuenta Unica del 00017112	27801	4.830,24	Transferencia Via CBU
170-BTF Cuenta Unica del 00017115	27774	4.830,24	Libramiento Transferencia
170-BTF Cuenta Unica del 00017116	27780	4.830,24	Libramiento Transferencia
170-BTF Cuenta Unica del 00017117	25935	4.830,24	Libramiento Transferencia
170-BTF Cuenta Unica del 00017118	26446	4.830,24	Libramiento Transferencia
170-BTF Cuenta Unica del 00017119	27787	4.830,24	Libramiento Transferencia
170-BTF Cuenta Unica del 00017120	27352	81.328,19	Transferencia Via CBU
170-BTF Cuenta Unica del 00017121	1637	8.494,85	Libramiento Transferencia
170-BTF Cuenta Unica del 00017122	1583	33.068,37	Libramiento Transferencia
Ajuste Otras Cuentas	0 -	314.112,07	Libramientos
170-BTF Cuenta Unica del 00017123	1628	19.743,31	Libramiento Transferencia
170-BTF Cuenta Unica del 00017124	1561	10.000,00	Libramiento Transferencia
170-BTF Cuenta Unica del 00017126	1629	52.384,74	Libramiento Transferencia
170-BTF Cuenta Unica del 00017127	27522	23.875,00	Libramiento Transferencia
170-BTF Cuenta Unica del 00017128	2968	150.000,00	Libramiento Transferencia
170-BTF Cuenta Unica del 00017129	1697	15.000,00	Libramiento Transferencia
170-BTF Cuenta Unica del 00017130	28082	24.000,00	Libramiento Transferencia
170-BTF Cuenta Unica del 00017131	1721	90.500,00	Libramiento Transferencia
170-BTF Cuenta Unica del 00017132	4134	3.000.000,00	Libramiento Transferencia
170-BTF Cuenta Unica del 00017133	1696	15.000,00	Libramiento Transferencia
170-BTF Cuenta Unica del 00017134	28212	160,00	Libramiento por Caja
170-BTF Cuenta Unica del 00017135	28213	1.100,00	Libramiento por Caja
170-BTF Cuenta Unica del 00017136	28209	160,00	Libramiento por Caja
170-BTF Cuenta Unica del 00017137	28210	1.100,00	Libramiento por Caja
170-BTF Cuenta Unica del 00017138	28025	3.304,29	Libramiento por Caja
170-BTF Cuenta Unica del 00017139	1972	687.343,81	Libramiento Transferencia
170-BTF Cuenta Unica del 00017140	1973	1.288.769,64	Transferencia Via CBU
170-BTF Cuenta Unica del 00017141	1975	687.343,81	Transferencia Via CBU
170-BTF Cuenta Unica del 00017142	1974	644.384,82	Libramiento Transferencia
170-BTF Cuenta Unica del 00017143	27417	179.770,39	Libramiento Transferencia
Bancos		1.247.879.204,76	1.247.879.204,76
		1.224.256.334,57	
	Libro Banco	Saldo Extracto	Diferencia
1 1 1 02 0001 0001	Banco Tierra del Fuego 1710435/7	-	119,69
1 1 1 02 0001 0006	Banco de la Nacion Arg. B.A.2731/81	264.972.494,27	5.088.212,39
1 1 1 02 0001 0018	Banco de la Nacion Arg.53500022/95	22.598.687,77	14.929.060,42
1 1 1 02 0001 0020	Banco T.del Fgo-Cuenta Unica del Tes.17	20.193.868,60	151.501.277,13
1 1 1 02 0001 0025	BTF Art.3 Decreto Pcial 663/07-1710599/	64.065.654,14 -	64.065.654,14
1 1 1 02 0001 0028	BTF Fdo.Fed.Solidario Dto P.636/09Pag17	85.050.022,10	16.181,25
1 1 1 02 0001 0031	Fondo Unificado Decreto 1478/07 227927	350.000.000,00 -	-
1 1 1 02 0001 0034	Conv. N-17565 Estado Nac.y Gob.Prov.Pre	589.781.217,13	-
1 1 1 02 0001 0035	BTF Mantenimiento y Mejoras LEAR JET Do	6.840.000,00	16,35
1 1 1 02 0002 0019	Fdo.Obra Nuevo Hospital Rio Grande Bco.	25.772,66	-
1 1 1 02 0002 0046	Fdo.Esp.Plan Nac.Segur.Aliment.Bco.Nac.	644.160,88	-
1 1 1 02 0002 0054	Prog.Nacional de Accion Soc.53520112/99	0,30	0,30
1 1 1 02 0002 0056	Prg.Nac.Protec.de Dchos niños 53500129/-	0,30	0,30
1 1 1 02 0002 0062	Fdo. Especial Ministerio Produccion 535	5.671.193,61	5.279.559,63
1 1 1 02 0002 0069	Fdo.Esp.Prog.Gestion A.Sist.Educat.5352	4.811.769,84	1.201.594,97
1 1 1 02 0002 0070	Fdo.Esp.Plan Huellas Mineras M.H.434001	800.731,78	-
1 1 1 02 0002 0071	Fdo.Esp.Dir.de Estadística e Inv.E.5352	929.579,00	2.059.161,50
1 1 1 02 0002 0072	Fdo.Esp.Progr.Materno Infantil-Rec-5352	26.146,80	51,50
1 1 1 02 0002 0073	Fdo.Esp.Plan Diversas Patologs-Rec-5352	203.078,45	363.444,90
1 1 1 02 0002 0074	Fdo.Esp.Pensiones No Contrib.-Rec-53520	494.065,03	282.998,20
1 1 1 02 0002 0087	Fdo.Esp.Pacto Federal Educativo 5352011	2.636.925,44 -	9.522.137,24
1 1 1 02 0002 0094	Prog.Políticas Soc.PO.SO.CO 1710603/2 P	234.243,47	150.000,00
1 1 1 02 0002 0095	Prog.Nac.Nutric.PRO.SO.NU 1710604/9- Pa	42.301,27	-
1 1 1 02 0002 0096	Fdo.Esp.Inspec.Gral.Justicia-Pagador-17	741.180,65	-
1 1 1 02 0002 0097	Fdo.Esp.LEY DE FINANCIAM.EDUCATIVO 1710	2.102.545,22	194.951,24
1 1 1 02 0002 0098	Fdo.S.P.E Y F.FDO.P/REC.Y AMB.NAT.-PG17	103.124,04	251.818,40
1 1 1 02 0002 0099	Fdo.S.P.E Y F.FDO.PROV.MEDIO AMB.171060	2.348.460,43	12.849,30
1 1 1 02 0002 0100	Fdo.Esp.Gastos Div.Instit.Polic-Pagad.1	3.433.257,97	55.924,00
1 1 1 02 0002 0101	Fdo.Esp.Gs.Convenio Polic.Prov-Pag.1710	25.061,67	-
1 1 1 02 0002 0102	Fdo.Esp.Servicio Policia Adicion.Pg.171	10.378,08	46.920,00
1 1 1 02 0002 0103	Fdo.Esp.Gastos x Tasas Polic.Prov.Pg-17	398.970,20	12.786,80
1 1 1 02 0002 0104	Fdo.Esp.P/Desarr.Telerad.Canál 11 Pg-17	510.021,66	-
1 1 1 02 0002 0105	Fdo.Esp.P/Desarr.Telerad.Canál 13-Pg-37	403.930,81	-
1 1 1 02 0002 0106	Fdo.Esp.Programa Federal de Salud-Pg-17	884.560,90	-
1 1 1 02 0002 0107	Fdo.Esp.Gastos de Funcionam.HRRG-Pg-371	3.735.870,64	44.565,48
1 1 1 02 0002 0108	Fdo.Esp.Programa Materno Infantil-Pg-17	23.651,57	-
1 1 1 02 0002 0109	Fdo.Esp.Copartic.DNRP-Pagos-1710605/6	136.241,44	-
1 1 1 02 0002 0110	Fdo.Esp.Multas Min.Gob.Trab.Culto-Pg-17	1.083.469,37	50.306,05
1 1 1 02 0002 0111	Fdo.Esp.Higiene y Segur.Subsec.Tr-Pg-17	33.629,75	-
1 1 1 02 0002 0114	Fdo.Esp.Hospital Reg.Ushuaia-Recauda-17	0,01	0,01
1 1 1 02 0002 0117	Fdo.Esp.Hospital Reg.Ushuaia-Pagador-17	2.484.785,01	37.308,39
1 1 1 02 0002 0121	Fdo.Esp.Plan Vigil.Divers.Patolog-Pg-17	505.776,91	-
1 1 1 02 0002 0123	Fdo.Esp.Dir.Gral.Estadist.y Censo-Pg-17	507.572,27	929.579,00
1 1 1 02 0002 0136	Fdo Esp MOySP Refac Escue Ush RyP 53500	879.585,40	144,00
1 1 1 02 0002 0137	Fdo Esp MOySP Refac Escue R Gde RyP 5350	29.349,68	144,00
1 1 1 02 0002 0138	Fdo Esp Prog Nac Proc Organos Rec. 5350	566,50	56.526,50
1 1 1 02 0002 0141	Fdo Esp Acc Vinc Educ Mundo Trab Pag 37	187.372,68	187.372,68

010.001.013.014




SITUACIÓN DEL TESORO 30/06/2018

1110200020144	Fdo Esp Prog.Hidat.Zoonosis-R.Gde Pg 37	6.471,41	6.471,41	-
1110200020146	Fdo Esp Ley Nac.26197-Sub.Hidro-Pag-17	36.241,80	758,20	37.000,00
1110200020147	Fdo Esp Prog.Nac.Organos y Tej.-Pag-171	3.517,81	3.517,81	-
1110200020148	Fdo Esp Prg.Seg.Mater.Inf.Hosp.R.Gde-37	1.981.490,61	1.981.490,61	-
1110200020151	Fdo Esp Proy Func Escen de Sal Pub P 17	24.089.588,80	24.089.588,80	-
1110200020152	Fdo Esp Subsec.Cultura Cta INCAA-Pag 17	2.705,04	2.705,04	-
1110200020153	Fdo Esp Plan Nacer H.R.U. Pag. 1710661/	1.497.585,48	1.497.585,48	-
1110200020156	Fdo Esp Prog.Medicos Comunit Pag.171067	38.287,44	38.287,44	-
1110200020157	Fdo Esp Prog.Medicos Comunit RECAU 5350	2,28	17.997,72	18.000,00
1110200020158	Fdo Esp Sec.Hidrocarburos Ley 211-Pagad	29.410,74	29.410,74	-
1110200020159	Fdo Esp Ley 211-Secret.Promoc.Ec y Fisc	743.221,88	743.221,88	-
1110200020161	Fdo Esp Juegos Nacionales Evita-pag.171	2.754,87	2.754,87	-
1110200020162	Fdo Esp Fondo Solvencia Soc.Educ.pag 17	1.135,63	1.135,63	-
1110200020167	Fondo Provincial de Fomento Ley n°7766-	26.206,34	26.206,34	-
1110200020170	Fdo Esp Ley 768-Edit Cultural TDF Pag17	1.201.025,96	1.201.025,96	-
1110200020174	Fdo Esp Plan Nacer M73Salud-Pagadora 17	512.391,11	512.391,11	-
1110200020178	Fdo Esp FNac Tecnico Prof.BN 43412139/	3.211.726,59	-	3.211.726,59
1110200020180	Fdo Esp Sist.Gas Edif.Escolares Ush 171	154.603,24	154.603,24	-
1110200020182	Fdo Esp Sist.gas Edif.Esc Rio Grande 37	443.225,24	443.225,24	-
1110200020185	Fdo Esp Conv.Patronato Liberados 171073	47.764,00	47.764,00	-
1110200020188	Proy.ATN/ME11740-AR Conv.BID FOMINI7107	103.441,59	103.441,59	-
1110200020191	Fdo Esp Cons Bosques Nativos Cta Pag.17	4.027.701,65	4.273.988,63	246.286,98
1110200020192	FP FE Ctas Afect. Insp Gral Just Pag 17	43.191,06	45.591,06	2.400,00
1110200020193	Fdo.Esp Infraestruc Sanit y Hosp Pag 17	14.694.494,89	14.706.829,39	12.334,50
1110200020194	Fdo.Esp.Prog.Plan Nacer General Pag.171	60.771,72	60.771,72	-
1110200020196	FE Pcial. para Bosques Nativos 53500394	246.519,80	30,80	246.489,00
1110200020198	FP FE Ctas Afect LU87 TV Canal 11 Pag 17	82.596,70	51.997,05	30.599,65
1110200020199	FP FE Ctas Afect Ley 90 M Trabajo Pag 17	328.879,04	332.859,04	3.980,00
1110200020200	Fdo Pte c/FE Ley Nac 26197 Sec Hidroc17	169.682,08	132.682,08	37.000,00
1110200020203	FP C/FE Gtos Registro Civil Pag 1710772	50.608,48	62.926,09	12.317,61
1110200020206	Fdo Pte c/FE Gtos Div.Insti.Poli.171077	192.651,26	194.090,22	1.438,96
1110200020209	FP c/FE Gtos por Serv Polic. Adic Pag17	147.744,81	152.206,35	4.461,54
1110200020211	FE Veteranos de Guerra a la Soc.Pag.171	5.477.849,54	5.477.849,54	-
1110200020212	FE Plan Estr. Agroalim y Agroindn Pag.17	69.339,89	69.339,89	-
1110200020225	BTF Fondo p/la Educ.y Promoc.Coop.12831	4.336.414,84	4.336.414,84	-
1110200020226	BN Fideicomiso Austral 5350042532 Recau	20,20	16.491.470,92	16.491.450,72
1110200020227	BTF FE Consejo Federal de Cultura -1311	9,26	-	9,26
1110200020228	FP c/FE Pasajes y Viaticos SDSyA 143264	154.856,96	154.856,96	-
1110200020229	FP c/FE Combustibles y Lubricant SDSyA	32.931,18	32.931,18	-
1110200020232	FP c/FE Gtos Capacit. Ley 211 -153261 P	319.568,40	319.568,40	-
1110200020233	BTF FE Gtos.Fun.Ley854-M.Le l.P.154849	600.050,31	608.014,70	7.964,39
1110200020234	BN FE INET-Ac.Educ.Tec.Prof.4341308601	92.410,67	5.179,98	87.230,69
1110200020235	FP FE Gtos.Gral.L 266-LU88TV Canal13 15	67.858,99	67.858,99	-
1110200020245	Fdo.Hospital Reg.Rio Grande 3710045/D	80.770,50	187.048,82	106.278,32
1110200020250	BTF FE Fdo.Financ.Ss.Soc.HRRG Pag-17661	49.668,30	49.668,30	-
1110200020251	Fdos Convenio FFFIR Comisaria Rio Pipo	0,01	-	0,01
1110200020253	BNA Regimen Compensac.Sis.Int.Transp.Au	20.321.388,22	930.663,73	19.390.724,49
1110200020256	BN CTP Olga B.de Arko-Becas Estudiantil	-	-	-
1110200020257	BN Dir.Nac.de Programas Compensatorios	-	-	-
1110200020258	BTF Consejo Pcial de comple p/laSeg. 19	144.015,45	144.015,45	-
1110200020263	BTF Dto.Prov.2435/13 Pagadora Pol.Prov.	16.493,03	16.493,03	-
1110200020264	BTF Fdo.Financ.Serv.Sociales M.S.194924	7.141.046,11	7.804.681,67	663.635,56
1110200020268	FE Fdo Atenc.de Personas Ley P.956 Paga	7.155.439,71	7.631.521,76	476.082,05
1110200020269	FP C/FE Ley Prov 554 HRU Event y Urgenc	0,01	-	0,01
1110200020276	BN FE Conv.Min.Educ.y Min.Trab.Nac.4341	536.579,88	18.855,76	517.724,12
1110200020277	BTF FE Gtos.Form.Pers.Penit.Pcial.Pag-2	565.624,28	565.624,28	-
1110200020285	FP C/FE p/compras.serv.evt.y urg.HRRG	0,01	-	0,01
1110200020286	FP c/FE Politicas Soc.Com.(PO.SO.CO)221	174.000,00	174.000,00	-
1110200020287	FP C/FE Prog.Soc.Nut.(PRO.SO.NU)MDS 221	68.303,00	68.303,00	-
1110200020288	FP c/FE Educ.y Promoc.Coop.MDS 221370	249.173,75	249.173,75	-
1110200020289	BTF FE Plan mas cerca-DGAF-MIOYSP Pag.2	1.136.316,30	1.136.316,30	-
1110200020293	BTF FE Un.Ejec.Jurisd-ETP-Min.Educ.2243	356.507,65	2.495.719,79	2.852.227,44
1110200020294	BTF FE INET-Min.Educacion 224371 Pagad	513.569,58	513.569,58	-
1110200020304	BN OBRA:Comisaria Barrio Andorra Ush535	-	-	-
1110200020307	BTF Fdo Fciamiiento Instituciones Salud	51.298.051,80	51.578.241,51	280.189,71
1110200020308	BTF FP Eventuales y Urgencias Ley 1004	136.626,12	128.626,20	7.999,92
1110200020309	BTF FE Mantenim. Edificios Educ.Min.Edu	51,78	51,78	-
1110200020310	BTF Fdo Fciamiiento Gs Funcionam.HRRG Le	18.451.076,38	20.337.643,26	1.886.566,88
1110200020311	BTF Fdo Fto.Instituciones Salud HRU-Rec	6.300.959,93	8.826.113,59	2.525.159,66
1110200020314	BTF FP Eventuales y urgencias Ley 1004	314.015,54	269.702,20	44.313,34
1110200020315	BTF Fdo Fciamiiento Instrituciones Salud	5.977.710,67	5.397.513,88	580.196,79
1110200020316	BTF FP Ley Financiamiento Educativo 252	7.706,48	17.446,98	9.740,50
1110200020317	BTF FP Para Alimentos HRU Ley 1004 FFIP	598.028,36	598.028,36	-
1110200020319	BN PROMEBA III Con.16325 MIOYSP -Recau	66,56	66,56	-
1110200020320	BTF Programa Desarrollo Agropecuario 25	3.848.882,61	3.848.882,61	-
1110200020321	BTF Ministerio Edu. PROMER II-Pagadora	40.494,63	40.494,63	-
1110200020323	BN Gob.de la Pcia.de TDF-HRRG-Rec.43400	611.892,64	608.662,59	3.230,05
1110200020324	BTF Prog.Nac.FEAPS Remediar+Redes Pagad	80,11	80,11	-
1110200020325	BN FFIR Obra Gimnasio Eva Peron Ushuaia	52.646,63	52.646,63	-
1110200020326	BTF Conv.Ministerio Ed.y Ministerio Tra	146.740,00	56.000,00	90.740,00
1110200020329	BTF Fdo.Esp.Prov.Museos Ley 952-S.Cultu	27.903,21	27.903,21	-
1110200020331	BTF Fdo.Esp.DG Comercio y Def.Consumer	2.445,00	2.445,00	-
1110200020333	BTF Minist.Agricult.Ganad.y Pesca-Pag.2	12.315.498,24	14.900.854,13	2.585.355,89
1110200020337	BTF Espacios Infantiles MDS Pagadora	1.000.213,85	1.000.213,85	-
1110200020341	BTF FP Ley 854 y 1017 -Minist Industria	110.244,01	115.632,95	5.388,94
1110200020342	FP FE Ley 211-M.Agrí.Ganad. y Pesca	197.355,27	94.007,46	103.347,81
1110200020343	BTF FE Gestion Educativa(Red Fed.formac	1.345.792,37	3.603.859,37	2.258.067,00
1110200020344	BTF FE Acciones Form.Docente-Red Fed.Fo	1.771.854,34	1.778.104,34	6.250,00
1110200020346	BTF FE Subsídio Institucional Subsec. J	245.380,90	245.380,90	-
1110200020351	BTF Plan Nac de Econ Social Creer y Cre	497.298,14	574.246,82	76.948,68
1110200020355	BTF Proyecto Cuidadores Domiciliarios M	102.205,00	102.205,00	-
1110200020358	BTF FE Infraestruc Dest a LU87 (FFS)328	554.702,09	537.525,55	17.176,54
1110200020360	BN Prestamo BID Prog.Mejoramiento Barri	427.546,48	9.320.933,21	8.893.386,73
1110200020361	BN Proyecto Ejec.y Desarrollo Humano UE	1.547.310,19	1.547.310,19	-
1110200020368	BTF Plaza Arraigo Sur Sub Inst Subsec J	79.266,40	79.266,40	-
1110200020369	BTF Programa Nacionales Sec.Deportes Pa	-	-	-
1110200020371	BTF FSS-Min.de Educacion Pag.338766	210.353,79	210.353,79	-
1110200020374	BTF Cta.Pag.Proy.Audv.TV Cult.Canal 11	3.000.000,00	3.000.000,00	-

SITUACIÓN DEL TESORO 30/06/2018

Inversiones Financieras		5.253.656.925,73	5.253.656.925,73
1 1 2 02	Títulos y Valores	4.537.810.368,94	
1 1 2 02 0001 0001	Caja de Valores cta.7068-Fdo.Puerto Cal	20.984.327,63	
1 1 2 02 0001 0002	Caja de Valores cta.7023	3.485.773,51	
1 1 2 02 0001 0003	Letras del Tesoro Nacional U\$S	3.083.765.372,80	
1 1 2 02 0001 0004	Bono de la Nación Argentina	1.429.574.895,00	
1 1 2 04	Plazo Fijo	6.702.413,10	
1 1 2 04 0002	Plazo Fijo A.N.S.S.A.L.	6.702.413,04	
1 1 2 04 0013	P.F.-Veteranos de Guerra a la Sociedad	0,06	
1 1 2 05	Fondos Comunes de Inversión	709.144.143,69	
1 1 2 05 0001	Fondos Comunes de Inversión U\$S	709.144.143,69	
Créditos		356.762.572,78	356.762.572,78
Anticipos Otorgados		231.252.372,98	
1 1 4 06 0001	Adelantos a Proveedores y Contratistas	179.368.797,82	
1 1 4 06 0002	Anticipos con cargo a rendir	7.390.110,00	
1 1 4 06 0008	Anticipos de Coparticipación	32.521.398,91	
1 1 4 06 0010	Anticipos de haberes	2.628.547,65	
1 1 4 06 0011	Notas de Crédito Proveedores	6.473,88	
1 1 4 06 0013	Pago a cuenta s/aporte 5% Pensiones Ve]	9.349.992,48	
Otros Créditos		125.510.199,80	
1 1 4 07	Gastos Pagados por Adelantado	1.757.936,03	
1 1 4 07 0001	Debitos bancarios pendientes de conciliación	100.555,48	
1 1 4 07 0002	Gastos pendientes de compensacion	1.657.380,55	
1 1 8	Recaudación en Tránsito	123.752.263,77	
1 1 8 01	Fideicomiso - Banco Valores S.A.	166.715.361,23	
1 1 8 02 0001	Fideicomiso - Banco New York Mellon 948	106.616.875,00	
1 1 8 02 0002	Fideicomiso - Banco New York Mellon 948	183.850.750,00	
PASIVO		1.450.680.470,34	1.450.680.470,34
Remuneraciones a pagar		362.942,03	362.942,03
Remuneraciones a pagar	Dev-Pag Inc.1	362.942,03	
Proveedores		65.499.445,32	65.499.445,32
Bienes de Consumo	Dev-Pag Inc.2	14.957.136,90	
Servicios No personales	Dev-Pag Inc.3	28.390.466,52	
Bs Uso y Contrucciones	Dev-Pag Inc.4	14.402.889,93	
	Dev-Pag Inc.42	7.748.951,97	
Transferencias a pagar		569.396.492,08	569.396.492,08
	Dev-Pag Inc.5	139.116.652,39	
	Dev-Pag Inc.5 jur. 91	430.279.839,69	
Transferencias a Org. Desce.		157.827.989,92	157.827.989,92
	Dev-Pag Inc.9	157.827.989,92	
Obligaciones de Ejercicios Anteriores		256.212.317,86	256.212.317,86
2 1 1 09 0008	Devengados Ejerc.Anter.Sin Orden de Pag -	139.938.648,49	
2 1 1 09 0010	Obligaciones del Tesoro	116.273.669,37	
Fondos de Terceros y en Garantía		77.591.848,58	77.591.848,58
2 1 8 01	Fondos en Garantía	83.619,26	
2 1 8 02 0001	Fondos de Terceros-Recursos Afec.Esp.Or	16.459.017,93	
2 1 8 02 0002	Fondos de Terceros-Aportes Pólcia Prov	0,50	
2 1 8 02 0003	Libramientos Ingresados por Devolucion	12.719,68	
2 1 8 02 0004	Otros Fondos de Terceros	12.665.265,57	
2 1 8 02 0005	Fondos de Terceros-Dep.erroneos y Repet	32.627.760,04	
2 1 8 02 0006	Fondos de Terceros-A.N.S.A.L.	6.702.413,04	
2 1 8 02 0010	Fondos de Terceros-Aportes Previsionale	-	
2 1 8 03	Fondos de Reparación	8.212.712,70	
2 1 8 05	Fondos en Garantía de oferta a pagar	853.779,22	
Otros		323.789.434,35	323.789.434,35
Servicios Deuda Pública	Dev-Pag Inc.7	66.733.156,20	
Otros Pasivos		257.056.278,15	
	Dev-Pag Inc.6	231.985.889,06	
	Dev-Pag Inc.8	-	
2 1 9 10	Anticipos de Recursos Recibidos	595.002.951,95	
2 1 9 08	Recursos a Clasificar	1.677.142,50	
	Importe Fijo	571.609.705,36	
Diferencia			5.459.677.814,48




MONICA B. GONZALEZ
TESORERA GENERAL
 Tierra del Fuego



Provincia de Tierra del Fuego, Antártida e Islas del Atlántico Sur
"2018 año de los 44 héroes del Submarino ARA San Juan"

Nota

Número: NO-2018-00041142-GDETDF-DGP#MECO

USHUAIA, TIERRA DEL FUEGO A. e I.A.S.
Jueves 11 de Octubre de 2018

Referencia: Ejecución Poder Ejecutivo 2018 - 3.Trimestre

A: Jose Daniel Labroca (MECO),

Con Copia A: Alejandra Beatriz Andrade Perez (SSP#MECO),


De mi mayor consideración:

Por medio de la presente me dirijo a Ud. a fin de elevar la ejecución presupuestaria del tercer trimestre, Sistema O3, correspondientes a las jurisdicciones dependientes del Poder Ejecutivo, conforme a lo establecido en el artículo 35, Ley provincial 1191.

Se adjunta:

- Ejecución de recursos por rubro.
- Ejecución de gastos por finalidad y objeto.

Sin otro particular saluda atte.


Digitally signed by GDE Tierra del Fuego
DN: cn=GDE Tierra del Fuego, c=AR, o=Provincia de Tierra del Fuego, ou=Secretaría de Informática y Telecomunicaciones, serialNumber=CUIT 30546662434
Date: 2018.10.11 17:02:41 -03'00'

María Irupé Fernández
Subdirectora General
Dirección General de Presupuesto
Ministerio de Economía

Digitally signed by GDE Tierra del Fuego
DN: cn=GDE Tierra del Fuego, c=AR, o=Provincia de Tierra del Fuego, ou=Secretaría de Informática y Telecomunicaciones, serialNumber=CUIT 30546662434
Date: 2018.10.11 17:02:43 -03'00'



Provincia de Tierra del Fuego, Antártida, e Islas del Atlántico Sur

República Argentina

Ministerio de Economía

Dirección General de Presupuesto

Recursos recaudados por rubro

Poder Ejecutivo – En pesos

Ejercicio 2018


Recursos	Trimestre 3
01-RUBRO I	6.313.945.852
010209-Otros Ingresos No Tributarios	175.841.611
010201-Tasas	329.935.191
010202-Derechos	56.878.310
010206-Multas	6.624.806
010204-Regalias	846.668.392
010203-Primas	8.642.571
010105-Ingresos por regimenes federales	2.837.779.931
010102-Sobre el Patrimonio	24.388.216
010103-Ingresos s/Produccion, el consumo y las transacciones	1.087.155.773
010107-Ingresos por fondos y programas nacionales	175.545.346
010106-Aportes no reintegrables	9.000.000
010104-Otros tributos	430.135.806
010702-Del sector público Nacional	83.834.387
010706-De entidades externas	572.000
010705-De sector público Provincial y Municipal	158.907.125
010402-Venta de Servicios	34.478.559
010601-Intereses por Prestamos	158.423
010603-Intereses por Títulos y Valores	47.399.407
02-RUBRO II	15.472.782
020202-Del Sector Público Nacional	15.472.782
03-RUBRO III	49.555.958
030507-Adelantos a Proveedores y Contratistas	7.908.031
030504-Disminución de Otras Cuentas a Cobrar	2.038.758
030401-Del Sector Privado	249.458
030404-Del Sector Público Municipal	51.287
030704-De Fondos Fiduciarios	31.394.298
030102-Venta de Títulos y Valores de Largo Plazo	7.914.128
04-RUBRO IV	7.606.578
040101-Contribuciones fig p/financiar gastos corrientes	7.606.578
Total	6.386.581.169

Fuente: Sistema O3.

Fecha de consulta: 09/10/18.

"Las Islas Malvinas, Georgias y Sandwich del Sur son y serán Argentinas"

"2018 - Año de los 44 Héroes del Submarino ARA San Juan"





Provincia de Tierra del Fuego
Antártida e Islas del
Atlántico Sur




RESOLUCION CONTADURIA GENERAL Nro 00023/2017-ANEXO I Ejercicio: 2018

SITUACION DEL TESORO AL 30/09/2018

Administracion Central


Concepto	Poder Legislativo	Poder Judicial	Poder Ejecutivo	Tribunal de Cuenta	Fiscalía de Estado	Total
1) Valores Activos	0.00	0.00	9,991,598,117.44	0.00	0.00	9,991,598,117.44
Caja	0.00	0.00	34,256,953.07	0.00	0.00	34,256,953.07
Bancos	0.00	0.00	6,674,535,921.85	0.00	0.00	6,674,535,921.85
Inversiones Financieras	0.00	0.00	2,480,103,474.11	0.00	0.00	2,480,103,474.11
Creditos	0.00	0.00	802,701,768.41	0.00	0.00	802,701,768.41
Organismos Descentralizados	0.00	0.00	0.00	0.00	0.00	0.00
Tesorería General de la Provincia	0.00	0.00	0.00	0.00	0.00	0.00
Deudores por Venta de Bienes y Servicios	0.00	0.00	0.00	0.00	0.00	0.00
Anticipos Otorgados	0.00	0.00	460,459,629.38	0.00	0.00	460,459,629.38
Otros Creditos	0.00	0.00	342,242,139.03	0.00	0.00	342,242,139.03
2) Valores Pasivos	0.00	0.00	1,467,943,454.27	0.00	0.00	1,467,943,454.27
Remuneraciones a Pagar	0.00	0.00	464,733.83	0.00	0.00	464,733.83
Proveedores	0.00	0.00	131,996,254.13	0.00	0.00	131,996,254.13
Bienes de Consumo	0.00	0.00	26,309,792.90	0.00	0.00	26,309,792.90
Servicios no Personales	0.00	0.00	36,501,237.98	0.00	0.00	36,501,237.98
Bienes de Uso y Construcciones	0.00	0.00	69,185,223.25	0.00	0.00	69,185,223.25
Transferencias a Pagar	0.00	0.00	740,928,921.00	0.00	0.00	740,928,921.00
Transferencias a Organismos Descentralizado	0.00	0.00	47,881,849.72	0.00	0.00	47,881,849.72
Obligaciones de Ejercicios Anteriores	0.00	0.00	222,995,316.98	0.00	0.00	222,995,316.98
Tesorería General de la Provincia	0.00	0.00	0.00	0.00	0.00	0.00
Instituciones Financieras	0.00	0.00	0.00	0.00	0.00	0.00
Estado Nacional	0.00	0.00	0.00	0.00	0.00	0.00
Letras del Tesoro	0.00	0.00	0.00	0.00	0.00	0.00
Fondos de Terceros y en Garantía	0.00	0.00	78,337,820.16	0.00	0.00	78,337,820.16
Otros	0.00	0.00	245,338,558.45	0.00	0.00	245,338,558.45
Servicios Deuda Pública	0.00	0.00	2,450,804.88	0.00	0.00	2,450,804.88
Otros Pasivos	0.00	0.00	242,887,753.57	0.00	0.00	242,887,753.57
3) Diferencia (1-2)	0.00	0.00	8,523,654,663.17	0.00	0.00	8,523,654,663.17

[Handwritten Signature]
Cra. Mónica B. GONZALEZ
TESORERÍA GENERAL
Gov. Tierra del Fuego





Provincia de Tierra del Fuego
Antártida e Islas del Atlántico Sur
Ministerio de Economía
Tesorería General



SITUACIÓN DEL TESORO 30/09/2018

ACTIVO 9.991.598.117,44

Caja	34.256.953,07	34.256.953,07
170-BTF Cuenta Unica del 00017093	185.286,43	Libramiento Transferencia
170-BTF Cuenta Unica del 00017093	856.547,60	Libramiento Transferencia
170-BTF Cuenta Unica del 00017093	4.087.697,57	Libramiento Transferencia
170-BTF Cuenta Unica del 00017093	162.133,95	Libramiento Transferencia
170-BTF Cuenta Unica del 00017093	4.087.697,57	Libramiento Transferencia
170-BTF Cuenta Unica del 00017093	162.133,95	Libramiento Transferencia
170-BTF Cuenta Unica del 00017093	100.000,00	Libramiento Transferencia
170-BTF Cuenta Unica del 00017093	10.719.530,47	Libramiento Transferencia
170-BTF Cuenta Unica del 00017093	859.752,78	Libramiento Transferencia
170-BTF Cuenta Unica del 00017093	10.719.530,47	Libramiento Transferencia
170-BTF Cuenta Unica del 00017093	859.752,78	Libramiento Transferencia
170-BTF Cuenta Unica del 00017093	106.110,05	Libramiento Transferencia
170-BTF Cuenta Unica del 00017093	3.500,00	Libramiento Transferencia
170-BTF Cuenta Unica del 00017093	53.060,00	Libramiento Transferencia
170-BTF Cuenta Unica del 00017093	153.031,97	Libramiento Transferencia
170-BTF Cuenta Unica del 00017093	400.000,00	Libramiento Transferencia
170-BTF Cuenta Unica del 00017093	4.116,67	Libramiento Transferencia
170-BTF Cuenta Unica del 00017093	51.506,96	Libramiento Transferencia
170-BTF Cuenta Unica del 00017093	54.181,70	Libramiento Transferencia
285-BTF Fdo.Fed.Solidario	26.500,00	Transferencia Via CBU
285-BTF Fdo.Fed.Solidario	30.000,00	Transferencia Via CBU
170-BTF Cuenta Unica del 00017093	135.307,38	Libramiento Transferencia
170-BTF Cuenta Unica del 00017093	103.898,65	Libramiento Transferencia
170-BTF Cuenta Unica del 00017093	1.800,00	Libramiento Transferencia
170-BTF Cuenta Unica del 00017093	1.079.411,00	Libramiento Transferencia
170-BTF Cuenta Unica del 00017093	25.000,00	Transferencia Via CBU
170-BTF Cuenta Unica del 00017093	20.000,00	Transferencia Via CBU
Ajuste Otras Cuentas	790.534,88	

Bancos 6.674.535.921,85 6.674.535.921,85

	Libro Banco	Saldo Extracto	Diferencia	
1 1 1 02	BANCOS	6.651.752.883,13	912.671.780,55	5.739.081.102,58
1 1 1 02 0001 0006	Banco de la Nacion Arg. B.A.2731/81	61.072.345,09	40.246.327,27	20.826.017,82
1 1 1 02 0001 0018	Banco de la Nacion Arg.53500022/95	1.845.394,67	99,54	1.845.295,13
1 1 1 02 0001 0020	Banco T.del Fgo-Cuenta Unica del Tes.17	9.615.825,84	121.790.483,50	112.174.657,66
1 1 1 02 0001 0025	BTF Art.3 Decreto Pcial 663/07-1710599/-	64.065.654,14	64.065.654,14	-
1 1 1 02 0001 0028	BTF Fdo.Fed.Solidario Dto P.636/09Pag17	91.709.194,34	91.709.194,34	-
1 1 1 02 0001 0031	Fondo Unificado Decreto 1478/07 227927 -	255.000.000,00	255.000.000,00	-
1 1 1 02 0001 0034	Conv. N°17565 Estado Nac.y Gob.Prov.Pre	469.608.700,33	469.608.700,33	-
1 1 1 02 0001 0035	BTF Mantenimiento y Mejoras LEAR JET Do	17.026.788,83	418.348,62	16.608.440,21
1 1 1 02 0002 0019	Fdo.Obra Nuevo Hospital Rio Grande Bco.	25.772,66	25.772,66	-
1 1 1 02 0002 0046	Fdo.Esp.Plan Nac.Segur.Allment.Bco.Nac.	748.319,58	588.486,60	159.832,98
1 1 1 02 0002 0054	Prog.Nacional de Accion Soc.53520112/99	0,30	-	0,30
1 1 1 02 0002 0056	Prg.Nac.Protec.de Dchos niños 53500129/-	0,30	-	0,30
1 1 1 02 0002 0062	Fdo. Especial Ministerio Produccion 535	6.599.948,50	6.599.896,00	52,50
1 1 1 02 0002 0069	Fdo.Esp.Prog.Gestlon A.Sist.Educat.5352	6.183.316,43	2.533.039,04	3.650.277,39
1 1 1 02 0002 0070	Fdo.Esp.Plan Huellas Minerar M.H.434001	800.731,78	800.731,78	-
1 1 1 02 0002 0071	Fdo.Esp.Dir.de Estadística e Inv.E.5352	-	-	-
1 1 1 02 0002 0072	Fdo.Esp.Progr.Materno Infantil-Rec-5352	26.043,80	26.043,80	-
1 1 1 02 0002 0073	Fdo.Esp.Plan Diversas Patologs-Rec-5352	510,63	510,63	-
1 1 1 02 0002 0074	Fdo.Esp.Pensiones No Contrib.-Rec-53520	776.946,73	776.946,73	-
1 1 1 02 0002 0087	Fdo.Esp.Pacto Federal Educativo 5352011	1.575.764,07	3.445.808,96	5.021.573,03
1 1 1 02 0002 0094	Prog.Politicas Soc.PO.SO.CO 1710603/2 P	150.911,47	150.911,47	-
1 1 1 02 0002 0095	Prog.Nac.Nutric.PRO.SO.NU 1710604/9- Pa	75.633,27	75.633,27	-
1 1 1 02 0002 0096	Fdo.Esp.Inspec.Gral.Justicia-Pagador-17	765.914,50	765.914,50	-
1 1 1 02 0002 0097	Fdo.Esp.LEY DE FINANCIAM.EDUCATIVO 1710	104.954,91	388.755,60	283.800,69
1 1 1 02 0002 0098	Fdo.S.P.E Y F.FDO.P/REC.Y AMB.NAT.-PG17	431.000,04	431.000,04	-
1 1 1 02 0002 0099	Fdo.S.P.E Y F.FDO.PROV.MEDIO AMB.171060	3.085.572,04	3.130.272,43	44.700,39
1 1 1 02 0002 0100	Fdo.Esp.Gastos Div.Instit.Polic-Pagad.1	40.998,64	75.837,00	34.838,36
1 1 1 02 0002 0101	Fdo.Esp.Gs.Convenio Polic.Prov-Pag.1710	25.061,67	25.061,67	-
1 1 1 02 0002 0102	Fdo.Esp.Servicio Policia Adiclon.Pg.171	198.944,56	207.827,69	8.883,13
1 1 1 02 0002 0103	Fdo.Esp.Gastos x Tasas Polic.Prov.Pg-17	50.395,86	64.079,38	13.683,52
1 1 1 02 0002 0104	Fdo.Esp.P/Desarr.Telerad.Canál 11 Pg-17	284.469,13	284.469,13	-
1 1 1 02 0002 0105	Fdo.Esp.P/Desarr.telerad.Canál 13-Pg-37	254.711,31	254.711,31	-
1 1 1 02 0002 0106	Fdo.Esp.Programa Federal de Salud-Pg-17	884.560,90	1.331.176,00	446.615,10
1 1 1 02 0002 0107	Fdo.Esp.Gastos de Funcionam.HRRG-Pg-371	3.785.870,64	3.692.402,10	93.468,54
1 1 1 02 0002 0108	Fdo.Esp.Programa Materna Infantil-Pg-17	389.607,79	389.607,79	-
1 1 1 02 0002 0109	Fdo.Esp.Copartic.DNRP-Pagos-1710605/6	85.079,13	85.079,13	-
1 1 1 02 0002 0110	Fdo.Esp.Multas Min.Gob.Trab.Culto-Pg-17	1.128.313,84	1.077.007,79	51.306,05
1 1 1 02 0002 0111	Fdo.Esp.Higiene y Segur.Subsec.Tr-Pg-17	381.357,17	405.790,84	24.433,67
1 1 1 02 0002 0114	Fdo.Esp.Hospital Reg.Ushuaia-Recauda-17	0,01	-	0,01
1 1 1 02 0002 0117	Fdo.Esp.Hospital Reg.Ushuaia-Pagador-17	2.484.785,01	2.522.093,40	37.308,39
1 1 1 02 0002 0121	Fdo.Esp.Plan Vigil.Divers.Patolog-Pg-17	695.830,85	695.830,85	-
1 1 1 02 0002 0123	Fdo.Esp.Dir.Gral.Estadist.y Censo-Pg-17	3.536.174,67	3.536.174,67	-
1 1 1 02 0002 0136	Fdo Esp MOySP Refac Escue Ush RyP 53500	879.369,40	879.369,40	-
1 1 1 02 0002 0137	Fdo Esp MOySP Refac Escue R Gde RyP 5350	29.133,68	29.133,68	-
1 1 1 02 0002 0138	Fdo Esp Prog Nac Proc Organos Rec. 5350 -	55.908,50	55.908,50	-
1 1 1 02 0002 0141	Fdo Esp Acc Vinc Educ Mundo Trab Pag 37	187.372,68	-	187.372,68
1 1 1 02 0002 0143	Fdo Esp Plan Nacer Rec 535119593/5	214.059,43	214.059,43	-
1 1 1 02 0002 0144	Fdo Esp Prog.Hidat.Zoonosis-R.Gde Pg 37	6.471,41	5.471,41	1.000,00
1 1 1 02 0002 0146	Fdo Esp Ley Nac.26197-Sub.Hidro-Pag-17 -	622.205,19	620.303,94	1.901,25
1 1 1 02 0002 0147	Fdo Esp Prog.Nac.Organos y Tej.-Pag-171	3.517,81	51.921,31	48.403,50
1 1 1 02 0002 0148	Fdo Esp Prg.Seg.Mater.Inf.Hosp.R.Gde-37	1.981.490,61	1.981.490,61	-
1 1 1 02 0002 0151	Fdo Esp Proy Func Escen de Sal Pub P 17	24.089.588,80	24.089.588,80	-
1 1 1 02 0002 0152	Fdo Esp Subsec.Cultura Cta INCAA-Pag 17	289.327,96	304.219,21	14.891,25
1 1 1 02 0002 0153	Fdo Esp Plan Nacer H.R.U. Pag. 1710661/-	1.497.585,48	1.497.585,48	-
1 1 1 02 0002 0156	Fdo Esp Prog.Medicos Comunit Pag.171067	38.287,44	38.287,44	-
1 1 1 02 0002 0157	Fdo Esp Prog.Medicos Comunit RECAU 5350 -	2,28	17.997,72	18.000,00
1 1 1 02 0002 0158	Fdo Esp Sec.Hidrocarburos Ley 211-Pagad	126.600,70	126.600,70	-
1 1 1 02 0002 0159	Fdo Esp Ley 211-Secret.Promoc.Ec y Fisc	1.124.062,91	1.124.062,91	-
1 1 1 02 0002 0161	Fdo Esp Juegos Nacionales Evita-pag.171	2.754,87	2.754,87	-
1 1 1 02 0002 0162	Fdo Esp Fondo Solvencia Soc.Educ.pag 17	1.135,63	1.135,63	-
1 1 1 02 0002 0167	Fondo Provincial de Fomento Ley n°7766-	26.206,34	26.206,34	-
1 1 1 02 0002 0170	Fdo Esp Ley 768-Edif Cultural TDF Pag17	1.201.025,96	1.201.025,96	-
1 1 1 02 0002 0174	Fdo Esp Plan Nacer M73Salud-Pagadora 17	512.391,11	512.391,11	-
1 1 1 02 0002 0178	Fdo Esp Finac Tecnico Prof.BN 43412139/-	2.070.638,59	-	2.070.638,59
1 1 1 02 0002 0180	Fdo Esp Sist.Gas Edif.Escolares Ush 171	154.603,24	154.603,24	-
1 1 1 02 0002 0182	Fdo Esp Sist.gas Edif.Esc Rio Grande 37	443.225,24	443.225,24	-
1 1 1 02 0002 0185	Fdo Esp Conv.Patronato Liberados 171073	47.764,00	47.764,00	-
1 1 1 02 0002 0188	Proy.ATN/ME1740-AR Conv.BID FOMIN17107	103.441,59	103.441,59	-
1 1 1 02 0002 0191	Fdo Esp Cons Bosques Nativos Cta Pag.17	2.773.849,39	2.778.319,37	4.469,98
1 1 1 02 0002 0192	FP FE Ctas Afect. Insp Gral Just Pag 17	1.831,97	16.831,97	15.000,00
1 1 1 02 0002 0193	Fdo.Esp.Infraestruc Sanit y Hosp Pag 17	23.900.355,64	23.900.355,64	-
1 1 1 02 0002 0194	Fdo.Esp.Prog.Plan Nacer General Pag.171	71.018,23	71.018,23	-
1 1 1 02 0002 0196	FE Pcial. para Bosques Nativos 53500394	32,80	32,80	-
1 1 1 02 0002 0198	FP FE Ctas Afect.U87 TV Canal 11 Pag 17 -	110.196,62	125.308,71	15.112,09
1 1 1 02 0002 0199	FP FE Ctas Afect Ley 90 M Trabajo Pag 17	260.359,24	260.359,24	-



Provincia de Tierra del Fuego
Antártida e Islas del Atlántico Sur
Ministerio de Economía
Tesorería General

SITUACIÓN DEL TESORO 30/09/2018


Table with 4 columns: ID, Description, Amount 1, Amount 2. Lists various fiscal items like 'Fdo Pte c/FE Ley Nac 26197 Sec Hidroc17' and 'FP C/FE Gtos Registro Civil Pag 1710772' with corresponding numerical values.



Handwritten signature or scribble in the bottom left corner.



Provincia de Tierra del Fuego
 Antártida e Islas del Atlántico Sur
 Ministerio de Economía
 Tesorería General



SITUACIÓN DEL TESORO 30/09/2018

1110400010056	Fdo.Pte. Esp. Allm. y Art. Utm. Sds. -	0,02	-	-	0,02
1110400010058	Fdo.Pte.Gastos Admin.Mln.Obras Pub.1710	5.947,48	5.947,48	-	-
1110400010059	Fdo.Pte.Gastos Comunes,reparac- 3710168	945.116,63	945.116,63	-	-
1110400010060	Fdo.Pte.Gastos Func.Adm.Subsec Obras 37	34.663,43	35.660,43	-	997,00
1110400010061	Fdo.Pte.Gastos Comunes,reparac- 1710667	65.274,17	65.274,17	-	-
1110400010062	Fdo.Pte.FE Ley Prov.211-Sec.Des.Sust.y	48.622,65	48.622,65	-	-
1110400010063	Fdo.Pte.Gtos Funcionamiento Min.Educ.17 -	1.296,35	1.296,44	-	0,09
1110400010065	Fdo.Pte.Gastos DGAF Minst.Gobierno 171 -	42.301,04	60.096,25	-	17.795,21
1110400010071	Fdo.Pte.Combustibles Jefatura pag.17106	9.284,29	9.284,29	-	-
1110400010074	Fdo Pte.Gtos Gles de la Adm.S.D.Huma.17	51.553,07	51.553,07	-	-
1110400010078	Fdo Pte Gastos Grales DGAF M.Economia17	75.325,79	84.991,79	-	9.666,00
1110400010079	Fdo Pte Gastos Funcio.y Grales.MDS 1710 -	344.381,05	412.513,93	-	68.132,88
1110400010082	Fdo Pte Gtos.Fun.Ser.PenIntendario1710	144.116,56	266.782,27	-	122.665,71
1110400010083	Fdo Pte Viat.y Pasaj,Sec Gral de Gob.17	6.573,38	6.573,38	-	-
1110400010084	Fdo Pte Gtos Fcionam.y Grales SPEcyF 17	18.367,84	18.367,84	-	-
1110400010085	Fdo Pte Serv.Comed.Esc.d/la Pcia Pag 17 -	2.834.967,79	3.623.153,20	-	788.185,41
1110400010088	Fdo Pte Pasajes y Viatcos M3Gob.115724	260,64	260,64	-	-
1110400010093	FP Pasajes y Viatcos Sec.Repres.Ofic.1	46.067,31	46.067,31	-	-
1110400010094	FP FE Ctas.Especiales Pol.Provincial171	1.106,34	14.125,48	-	13.019,14
1110400010095	FP Gtos de Comisiones Ser.Pas.y Viatcos	37.763,08	63.847,92	-	26.084,84
1110400010096	FP Funcionamiento MDS Río Grande143433/-	675.452,32	735.608,44	-	60.156,12
1110400010097	FP Gastos Grales Sec.Deportes 144726	617.102,93	627.408,91	-	10.305,98
1110400010098	FP Gtos.Funcion.Jefatura Gabinete 14981	126.060,03	161.152,62	-	35.092,59
1110400010099	Caja Chica Fondo Permanente	1.148.453,90	-	-	1.148.453,90
1110400010100	FP Gtos.viat.y pasajes Jef.Gabinete 149	377.210,05	462.815,87	-	85.605,82
1110400010101	FP Gtos.pasajes,viat.aloj.y raclonamien	116.739,33	274.148,40	-	157.409,07
1110400010102	FP Prog.Empleo y Capac.Min.Trab. 156119	716.291,54	753.350,50	-	37.058,96
1110400010103	FP Reac y Mant de Salud y Educ RG-Tol 1	45.400,59	45.400,59	-	-
1110400010104	FPs/Rp Reac.y Mant.Edif.Pub.y Salud Ush	348.224,94	351.703,22	-	3.478,28
1110400010105	FP Pasaje Aloj.Racion y Otros-M.Edu.167	48.455,47	100.472,44	-	57.016,97
1110400010107	FP Viatcos y pasajes DDHH 160603-Pagad	17.860,00	17.860,00	-	-
1110400010110	FP Secretaria de Cultura-177450-Pagador	1.435.380,98	1.442.827,52	-	7.446,54
1110400010112	FP Pasajes y Viatcos -M.D.S. -209007-0	189.177,40	302.609,25	-	113.431,85
1110400010113	FP Pasaje Viatcos Min.Ind.e Inov.Prod	281.904,72	281.904,72	-	-
1110400010115	FP Mantenimiento,Rep.Adq.combus.y lub.M	31.487,17	37.087,85	-	5.600,68
1110400010116	FP Combustible y Reparac.Vehic.M.Salud	357.872,67	357.872,67	-	-
1110400010117	FP Gs Alojam.Racionam.y Pasaje a Bros.S	173.738,37	173.738,37	-	-
1110400010120	FP Gastos S.I.T.-D.G.A.F. -M.E.	196.757,14	217.562,14	-	20.805,00
1110400010121	FP Gastos Publicidad -Jefat.Gabinete 29	713.073,75	1.389.022,43	-	2.102.096,18
1110400010122	FP Gastos Subsidio RUPE discapacidad 29	332.960,00	332.960,00	-	-
1110400010123	FP Subsidios-Sec.Representacion Oficial	116.194,48	122.768,48	-	6.574,00
1110400010124	FP Fdo.Fed.Sol{Soja}Declac206/09M.SALUD	259.120,14	259.120,14	-	-
1110400010125	FP Mant.y Reparac.Equipos M.Salud 31107	18.065,21	18.065,21	-	-
1110400010126	FP Pasajes y viatcos-Mln.Ciencia y Tec.	149.964,23	170.839,78	-	20.875,55
1110400010128	FP.Mln.CyTec.Gtos.Funcionamiento BTF 31	86.295,93	86.895,93	-	600,00
1110400010132	FP Min.Trab.gtos.Pasaj.y Via.a Funcion	184.207,35	184.207,35	-	-
1110400010136	FP Gtos.Func.DGDAF Secr.Seguridad 32566	367,42	507,30	-	139,88
1110400010137	FP Pas.y vlat.Sec.de E.de Seguridad 325	55.938,57	55.938,57	-	-
1110400010139	FP Gtos Capacitacion,Traslados,Rac.y Al	60.990,92	488.623,34	-	427.632,42
1110400010141	FP Gtos. Funcionamiento D.P.Transporte	265,25	-	-	265,25
1110400010142	Pago Combust.,Mantenimiento y A.vehicul	59.679,23	59.679,23	-	-
1110400010144	FP de Subsidios-MDS-Río Grande BTF 3375	234.210,26	3.555.268,08	-	3.321.057,82
1110400010145	FP Combustib.y lubric.Sec.General BTF 3	50.795,93	50.835,47	-	39,54
1110400010147	FP Gastos Comunes SPEOT y Habitat 3377	53.459,57	53.459,57	-	-
1110400010148	FP Gtos.Grales.Sec.Des.e Inversiones 34	178.931,16	187.812,23	-	8.881,07
1110400010150	FP Capacitaciones-Mln.de Salud	11.629,14	11.629,14	-	-
1110400010151	FP Gtos.funcion.Defensa Civil Prov-3359	1.119,35	21.631,83	-	20.512,48
1110400010152	FP Prog.Llego el gas-D.G.A.F.-M.E.38087	1.007.072,61	1.917.212,89	-	910.140,28
1110400010153	FP Gtos.Cerem.Protoc. y Eventos-S.D.13	153.228,00	153.228,00	-	-
1110400010154	FP Pasajes y vlat.Sec.Desarr.e Invers.3	3.303,95	3.177,95	-	126,00
1110400010155	FP Prog.Impulso a la Cul.Fueg.TierraUni	420.000,00	420.000,00	-	-
1110400010156	FP Repar.de Edif.Publicos Pcia Ley1149	4.731.804,43	4.731.804,43	-	-

Inversiones Financieras:		2.480.103.474,11	2.480.103.474,11
11202	Títulos y Valores	1.454.044.990,66	-
1120200010001	Caja de Valores cta.7068-Fdo.Puerto Cal	20.984.327,63	-
1120200010002	Caja de Valores cta.7023	3.485.773,51	-
1120200010003	Letras del Tesoro Nacional USS	-5,48	-
1120200010004	Bono de la Nación Argentina	1.429.574.895,00	-
11204	Plazo Fijo	7.047.702,67	-
112040002	Plazo Fijo A.N.S.S.A.L.	7.047.702,67	-
1120400012	P.F.-Aportes Previsionales - Peculio	0,00	-
1120400013	P.F.-Veteranos de Guerra a la Sociedad	0,06	-
11205	Fondos Comunes de Inversión	1.019.010.780,78	-
112050001	Fondos Comunes de Inversión USS	1.019.010.780,78	-

Créditos:		802.701.768,41	802.701.768,41
11406	Anticipos Otorgados	460.459.629,38	-
114060001	Adelantos a Proveedores y Contratistas	396.975.983,24	-
114060002	Anticipos con cargo a rendir	10.042.521,28	-
114060008	Anticipos de Coparticipación	32.521.398,91	-
114060010	Anticipos de haberes	11.783.645,28	-
114060011	Notas de Credito Proveedores	244.141,52	-
114060013	Pago a cuenta s/aporte 5% Pensiones Vej	8.891.939,15	-
	Otros Créditos	342.242.139,03	-
11407	Gastos Pagados por Adelantado	1.631.340,88	-
114070001	Debitos bancarios pendientes de conciliación	100.555,48	-
114070002	Gastos pendientes de compensacion	1.530.785,40	-
118	Recaudación en Tránsito	340.610.798,15	-
11801	Fidelcomiso - Banco Valores S.A.	246.684.201,83	-
11802	Fidelcomiso - Banco New York Mellon	587.294.999,98	-

PASIVO		1.467.943.454,27	1.467.943.454,27
Remuneraciones a pagar		464.733,83	464.733,83
Remuneraciones a pagar	Dev-Pag Inc.1	6.581.705.193,34	6.581.240.459,51
Proveedores		131.996.254,13	131.996.254,13
Bienes de Consumo	Dev-Pag Inc.2	274.848.165,17	248.538.372,27
Servicios No personales	Dev-Pag Inc.3	392.779.084,69	356.277.846,71
Bs Uso y Contruccion	Dev-Pag Inc.4	143.076.272,20	84.541.759,08
	Dev-Pag Inc.42	306.435.140,74	295.784.430,61
Transferencias a pagar		740.928.921,00	740.928.921,00
	Dev-Pag Inc.5	1.314.629.377,51	1.023.033.437,74
	Dev-Pag Inc.5 Jur. 93	3.585.562.840,76	3.136.229.859,53
Transferencias a Org. Desce		47.881.849,72	47.881.849,72
	Dev-Pag Inc.9	2.206.749.030,28	2.158.867.180,56
Obligaciones de Ejercicios Anteriores		222.995.316,98	222.995.316,98



Provincia de Tierra del Fuego
 Antártida e Islas del Atlántico Sur
 Ministerio de Economía
 Tesorería General



SITUACIÓN DEL TESORO 30/09/2018

211090008	Devengados Ejerc.Anter.Sln Orden de Pag -	112.030.778,40
211090010	Obligaciones del Tesoro	110.964.538,58

Fondos de Terceros y en Garantía			78.337.820,16	78.337.820,16
21801	Fondos en Garantía		83.619,26	
218020001	Fondos de Terceros-Recursos Afec.Esp.Or		16.024.778,07	
218020002	Fondos de Terceros-Aportes Policia Prov		0,50	
218020003	Libramientos Ingresados por Devolucion		87.245,81	
218020004	Otros Fondos de Terceros		12.562.935,84	
218020005	Fondos de Terceros-Dep.erroneos y Repet		35.216.602,01	
218020006	Fondos de Terceros-A.N.S.A.L.		7.047.702,61	
218020010	Fondos de Terceros-Aportes Previsionale		-	
21803	Fondos de Reparación		6.814.190,46	
21805	Fondos en Garantía de oferta a pagar		675.237,22	
Otros			245.338.558,45	245.338.558,45
Servicios Deuda Pública	Dev-Pag Inc.7	143.502.030,37	141.051.225,49	2.450.804,88
Otros Pasivos				242.887.753,57
	Dev-Pag Inc.6	756.866.502,76	697.695.744,12	59.170.758,64
	Dev-Pag Inc.8	30.748.843,45	30.748.843,45	-
21910	Anticipos de Recursos Recibidos			594.742.432,52
21908	Recursos a Clasificar			160.584.267,77
	Importe Fijo			571.609.705,36
Diferencia				8.523.654.663,17

[Handwritten Signature]
María B. GONZALEZ
 TESORERA GENERAL
 Gob. Tierra del Fuego